



COSTA RICA



¡Vivan siempre el trabajo y la paz!



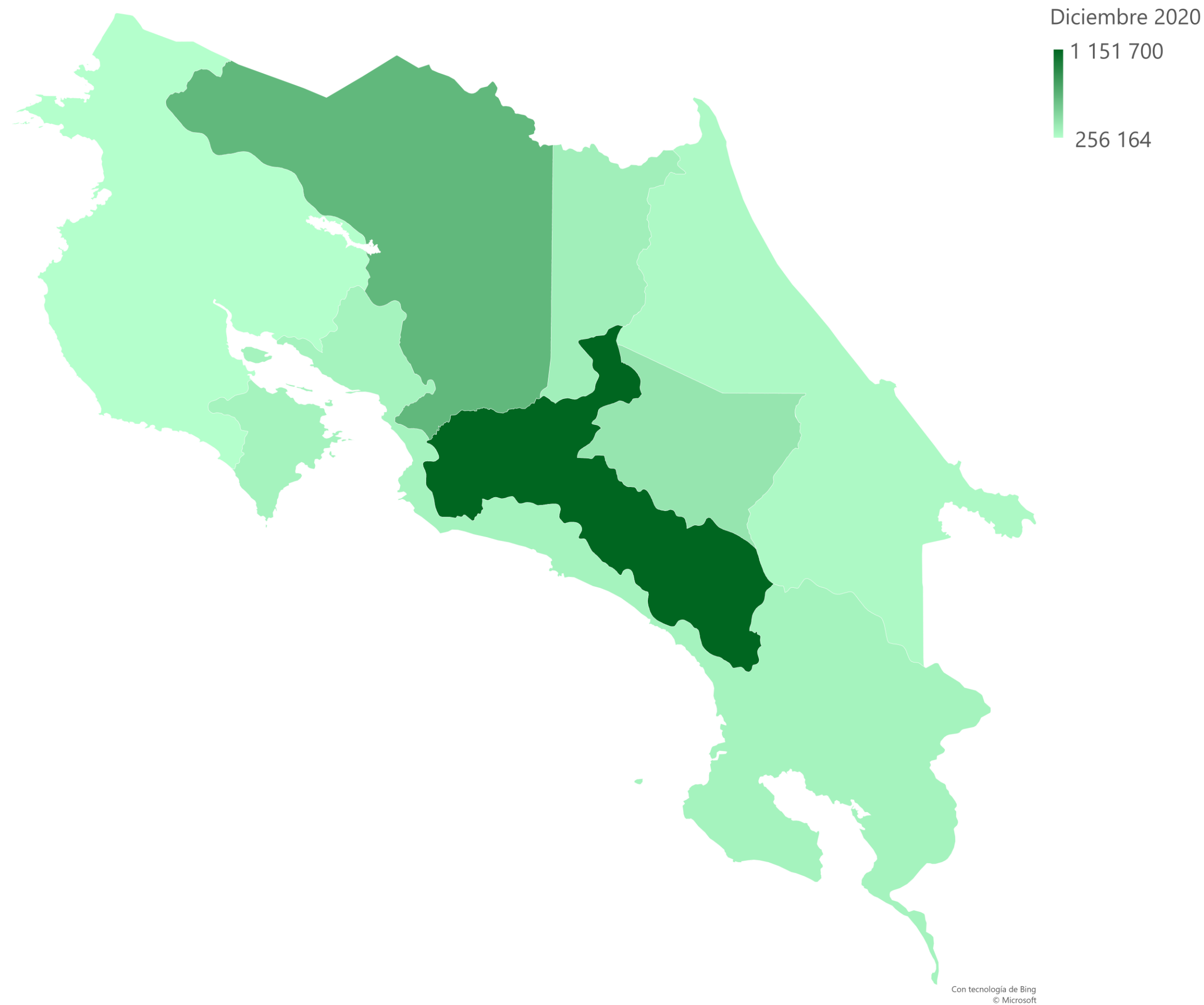
Encuesta Nacional de
Opinión Pública
Febrero 2021

Ficha Técnica:

- **Cobertura :** NACIONAL
- **Población objeto de estudio:** personas costarricenses mayores de 18 años
- **Técnica de recolección:** CATI (Telefónica con sistema electrónico de encuestas)
- **Marco Muestral:** Plan Nacional de Enumeración
- **Método de muestreo :** PPT de acuerdo al peso de las operadoras telefónicas con cuotas por provincia y sexo.
- **Tamaño de Muestra:** 1000 entrevistas
- **Margen de error :** +/- 3,1%
- **Nivel de Confianza :** 95%

- **Fechas de realización:** Del 15-1 al 13-2 de 2021

Carga Electoral a Dic.2020



Padrón Nacional Electoral			
Provincia y sexo	Diciembre 2018	Diciembre 2019	Diciembre 2020
Costa Rica	3 384 720	3 438 555	3 498 721
Hombres	1 685 453	1 711 231	1740335
Mujeres	1 699 267	1 727 324	1758386
San José	1 127 925	1 139 884	1 151 700
Hombres	549 379	554 947	560518
Mujeres	578 546	584 937	591182
Alajuela	645 313	657 175	670594
Hombres	325 249	331 017	337596
Mujeres	320 064	326 158	332998
Cartago	394 101	399 475	405769
Hombres	195 726	198 274	201241
Mujeres	198 375	201 201	204528
Heredia	339 262	344 746	350895
Hombres	166 972	169 424	172310
Mujeres	172 290	175 322	178585
Guanacaste	245 992	250 585	256164
Hombres	123 993	126 246	128904
Mujeres	121 999	124 339	127260
Puntarenas	316 832	322 594	328915
Hombres	162 007	164 936	168003
Mujeres	154 825	157 658	160912
Limón	278 657	283 879	290678
Hombres	143 151	145 731	149135
Mujeres	135 506	138 148	141543
En el extranjero ^{1/}	36 638	40 217	44006
Hombres	18 976	20 656	22628
Mujeres	17 662	19 561	21378

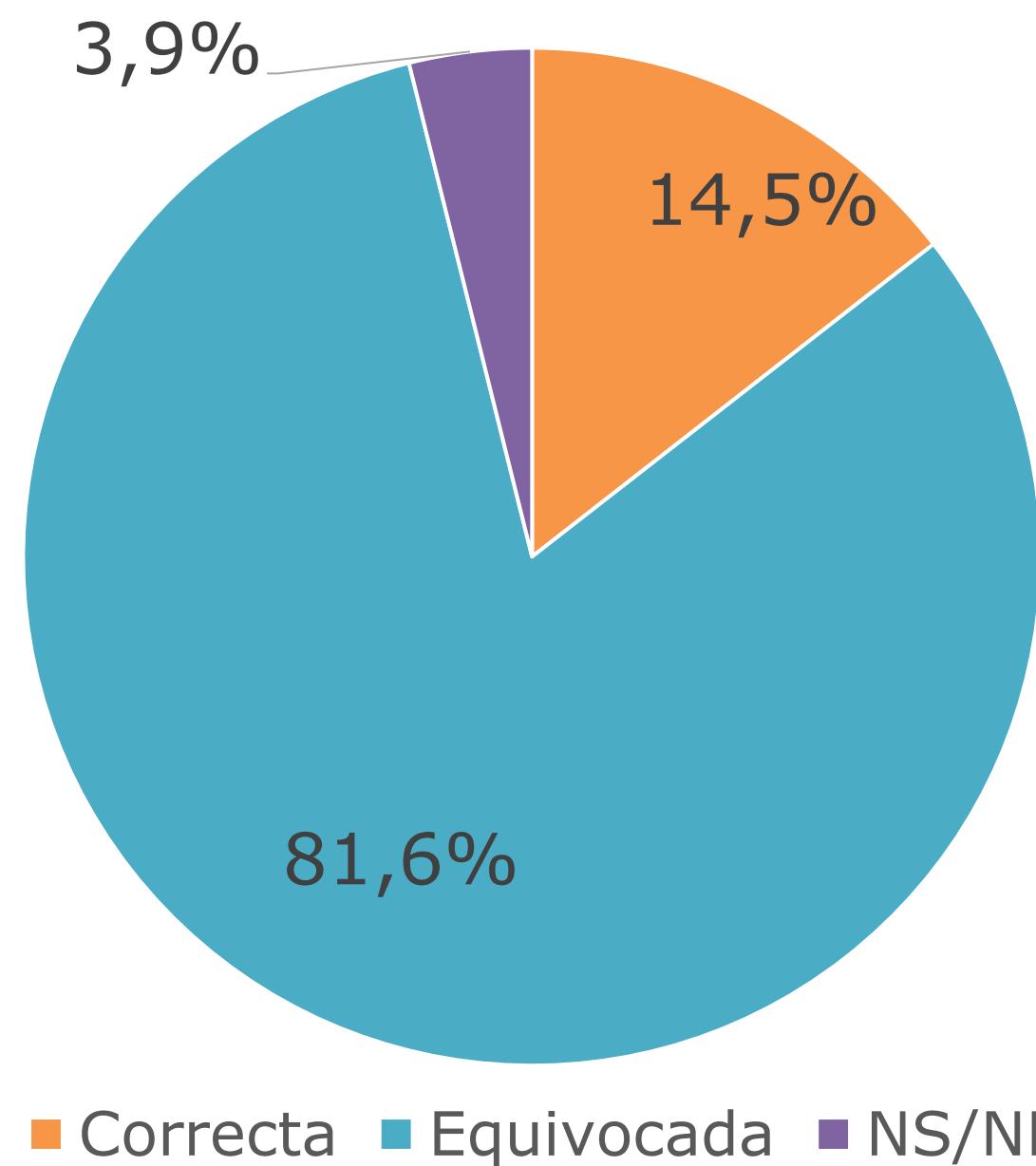
RESULTADOS



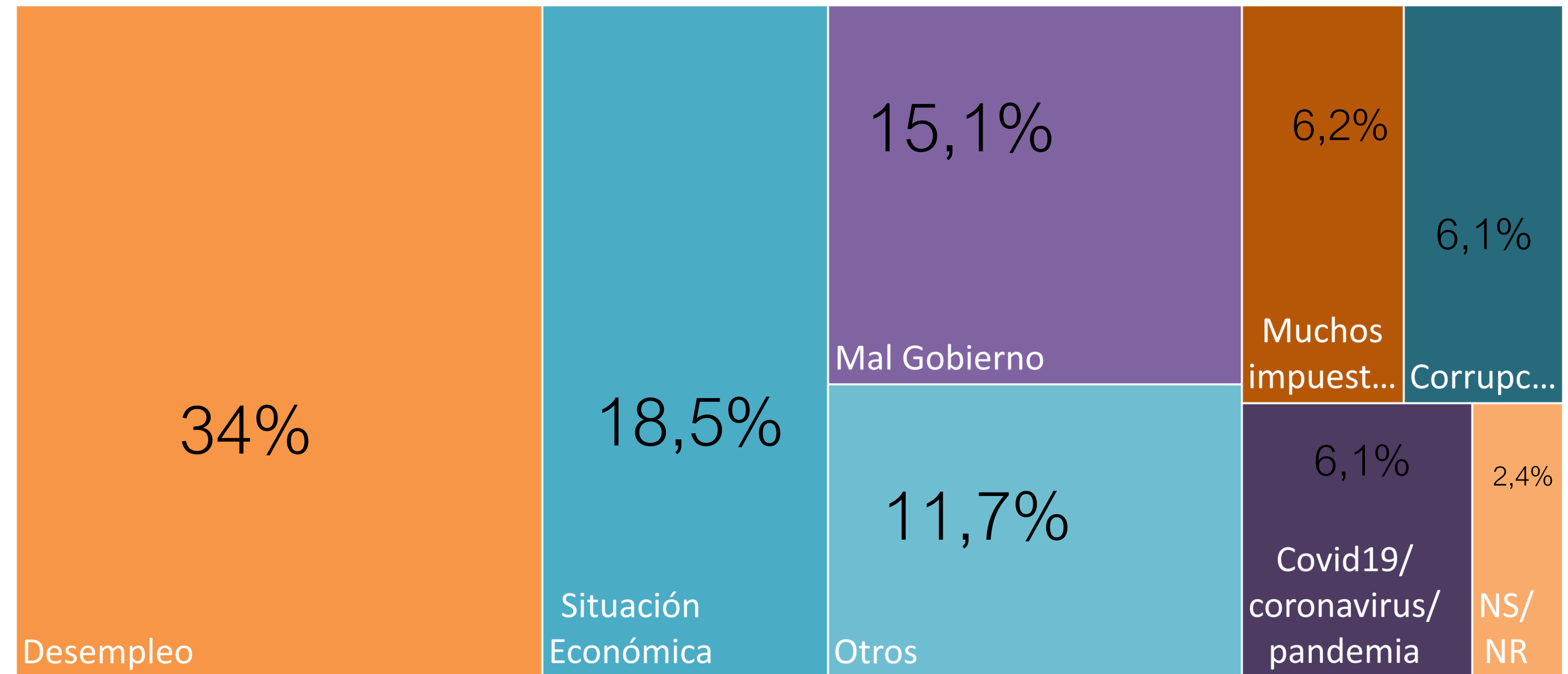
Percepción sobre el país

La población es muy negativa de cara a la dirección que lleva el país, no hay diferencias significativas entre regiones geográficas y variables sociodemográficas.

La falta de trabajo continúa siendo el principal problema del país, lamentablemente este es un problema que aqueja principalmente a las mujeres, personas jóvenes y con escolaridad secundaria.



En general, ¿usted cree que en la actualidad las cosas en el país van en la dirección correcta o en la dirección equivocada?



¿Para usted cuál es el principal problema del país en este momento?

Principal problema del país

La falta de trabajo continúa siendo el principal problema del país, lamentablemente este es un problema que aqueja principalmente a las mujeres, personas jóvenes y con escolaridad secundaria.

La gestión general de gobierno o "mal gobierno" es el tercer problema del país. Esta categoría incluye respuestas como "falta de ayuda del gobierno", "la burocracia"

Los problemas económicos han empeorado, la crisis sanitaria por Covid19 no ha sido el principal problema del país.

	TOTAL	Hombre	Mujer	18-35 años	36-55 años	56 y más años
Desempleo	34,0%	27,8%	40,4%	35,6%	32,7%	33,9%
Situación Económica	18,5%	18,1%	18,9%	16,2%	18,9%	21,4%
Mal Gobierno	15,1%	18,8%	11,2%	14,8%	15,7%	14,3%
Muchos impuestos	6,2%	7,3%	5,0%	6,2%	7,4%	4,0%
Corrupción	6,1%	7,9%	4,2%	6,7%	6,6%	4,0%
Covid19/coronavirus/ pandemia	6,1%	4,6%	7,6%	7,5%	3,9%	7,6%
NS/NR	2,4%	2,2%	2,6%	2,7%	1,7%	3,1%
Otros	11,7%	13,3%	10,0%	10,2%	13,0%	11,6%
Total	100,0%	100,0%	100,0%	100,0%	100,0%	100,0%

Principal problema del país

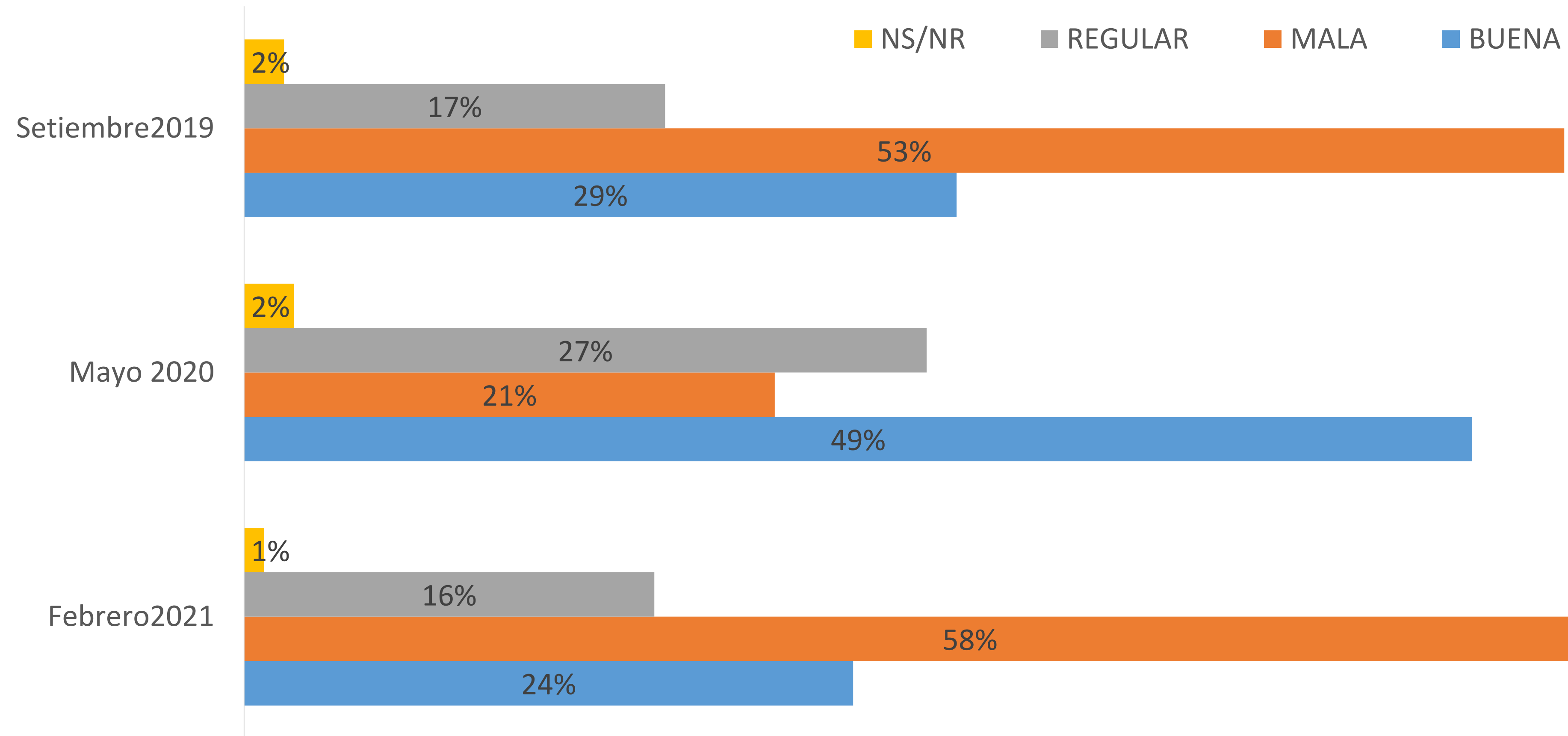
La falta de trabajo continúa siendo el principal problema del país, lamentablemente este es un problema que aqueja principalmente a las mujeres, personas jóvenes y con escolaridad secundaria.

La gestión general de gobierno o “mal gobierno” es el tercer problema del país. Esta categoría incluye respuestas como “falta de ayuda del gobierno”, “la burocracia”

Los problemas económicos han empeorado, la crisis sanitaria por Covid19 no ha sido el principal problema del país.

	TOTAL	Sin Escolaridad	Primaria	Secundaria	Universidad	Menos de ¢270 mil	De ¢270 mil a ¢570 mil	Más de ¢570 mil	Ns/Nr
Desempleo	34,0%	22,2%	34,7%	40,5%	25,1%	40,9%	35,8%	27,5%	27,8%
Situación Económica	18,5%	22,2%	19,1%	15,0%	22,5%	19,7%	13,4%	19,5%	21,1%
Mal Gobierno	15,1%		12,6%	13,3%	19,9%	9,4%	16,8%	22,5%	13,9%
Muchos impuestos	6,2%		10,7%	5,0%	4,2%	6,5%	8,2%	5,9%	3,6%
Corrupción	6,1%	11,1%	3,4%	6,2%	8,0%	4,7%	6,9%	7,2%	6,2%
Covid19/coronavirus/ pandemia	6,1%	33,3%	6,1%	7,6%	3,2%	7,4%	5,2%	3,4%	8,2%
NS/NR	2,4%		2,3%	2,4%	2,6%	2,9%	2,2%	1,7%	2,6%
Otros	11,7%	11,1%	11,1%	10,0%	14,5%	8,5%	11,6%	12,3%	16,5%
Total	100,0%	100,0%	100,0%	100,0%	100,0%	100,0%	100,0%	100,0%	100,0%
N	1002	9	262	420	311	340	232	236	194

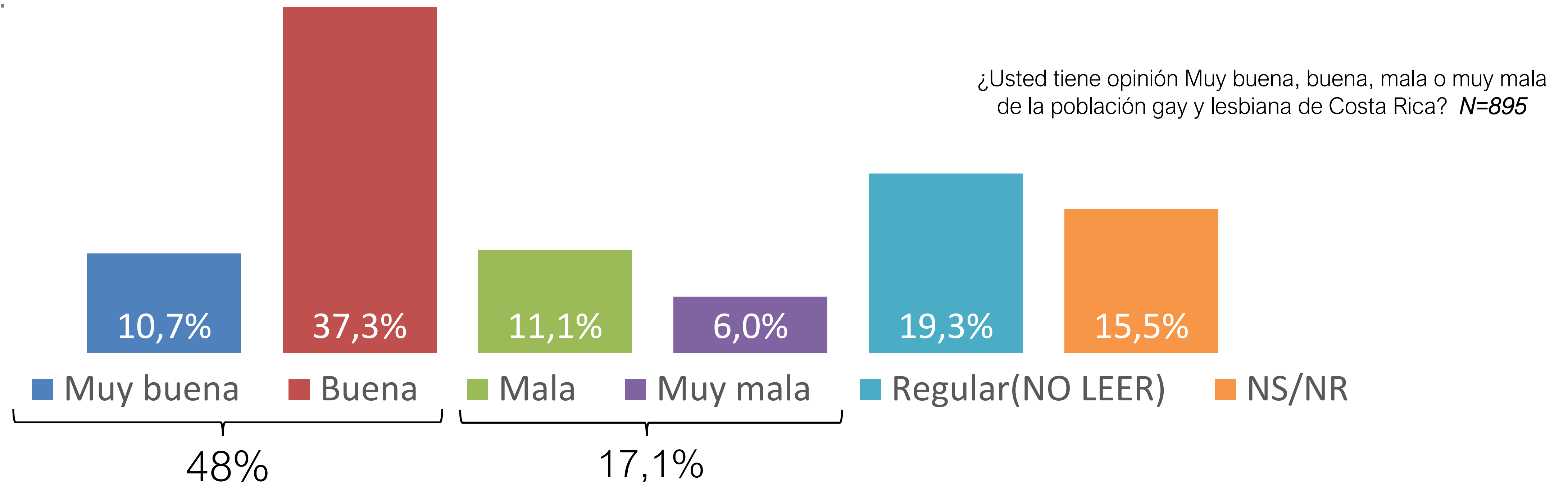
Evaluación de la Gestión Presidencial



P6. A la fecha, ¿Cómo califica la gestión de <CARLOS ALVARADO> como Presidente de <COSTA RICA>,

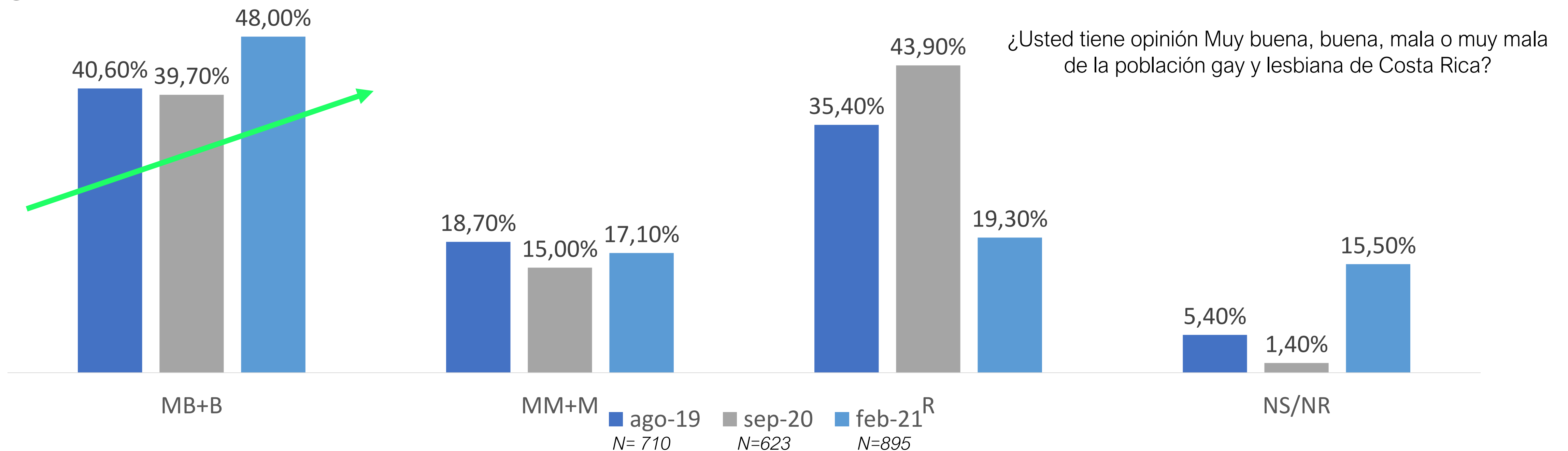
Percepción sobre las personas Gay y Lesbianas en el país y el efecto OC-24/17

El efecto de la opinión consultiva 24-17 de la CIDH sobre “*IDENTIDAD DE GÉNERO, E IGUALDAD Y NO DISCRIMINACIÓN A PAREJAS DEL MISMO SEXO*” tuvo un efecto positivo en la población de cara a la población lesbiana y gay en el país. Hoy al menos la mitad de la población tiene opinión positiva de este grupo de personas, mientras un 17% tiene opinión negativa. Un tercio de la población se negó a responder o dijo tener una opinión regular.



Costarricenses mejorar percepción sobre población LGBTI en el país

El efecto de la opinión consultiva 24-17 de la CIDH sobre “IDENTIDAD DE GÉNERO, E IGUALDAD Y NO DISCRIMINACIÓN A PAREJAS DEL MISMO SEXO” tuvo un efecto positivo en la población de cara a la población lesbiana y gay en el país. Hoy al menos la mitad de la población tiene opinión positiva de este grupo de personas, mientras un 17% tiene opinión negativa. Un tercio de la población se negó a responder o dijo tener una opinión regular.



La religión Católica es la más importante.

Prevalece como la que mayor cantidad de feligreses tiene en el país. La mitad de la población profesa dicha religión, aunque existe una tendencia a la baja, según un estudio que Borge realizó bajo subcontrato para el Pew Research Center de Estados Unidos

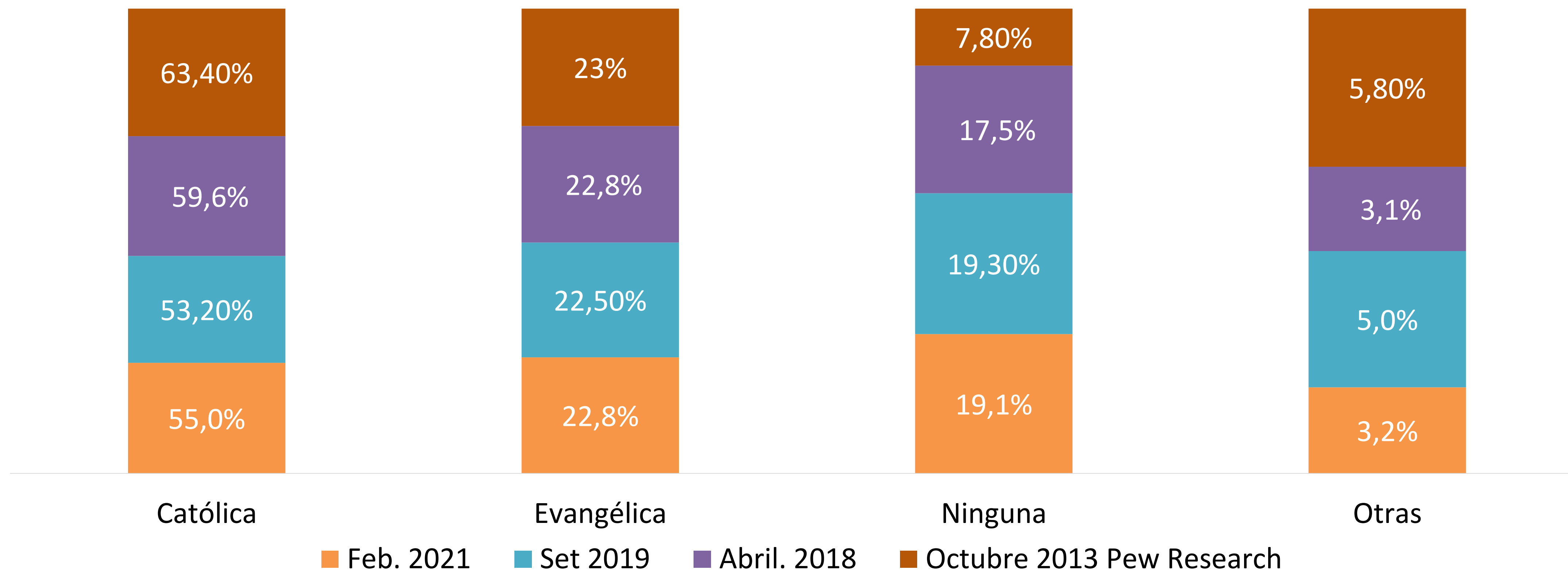


Imagen de Personalidades Políticas en el País

De las personas más conocidas a las menos conocidas

PERSONALIDADES	Agrada	Desagrada	Regular NO LEER	No sabe quién	Ns / Nr
Oscar Arias	52,7%	37,6%	5,7%	1,8%	2,2%
Jose María Figueres	37,9%	49,3%	5,2%	5,5%	2,1%
Johnny Araya	48,7%	35,8%	7,3%	5,5%	2,7%
Fabrizio Alvarado	43,2%	38,7%	6,8%	8,1%	3,2%
Antonio Alvarez Desanti	29,9%	47,8%	7,4%	10,5%	4,4%
Rodolfo Piza	36,6%	36,4%	6,1%	16,2%	4,7%
Rolando Araya	39,5%	29,6%	8,3%	19,4%	3,2%
José María Villalta	41,2%	24,3%	5,9%	25,7%	2,9%
Roberto Thompson	20,5%	13,3%	3,9%	59,3%	2,9%
Carlos Ricardo Benavides	17,2%	15,8%	3,1%	61,3%	2,5%

P. De las siguientes personalidades que le voy a mencionar dígame, si le agrada o no le agrada esa persona.

Las respuestas Agrada y Desagrada se preguntaron: Agrada Mucho o Agrada Algo / Desagrada Mucho o Desagrada Algo. Si se quisiera acceder a esa información deben escribir a info@borgeya.com

Imagen de Personalidades Políticas en el País

De las personas más conocidas a las menos conocidas

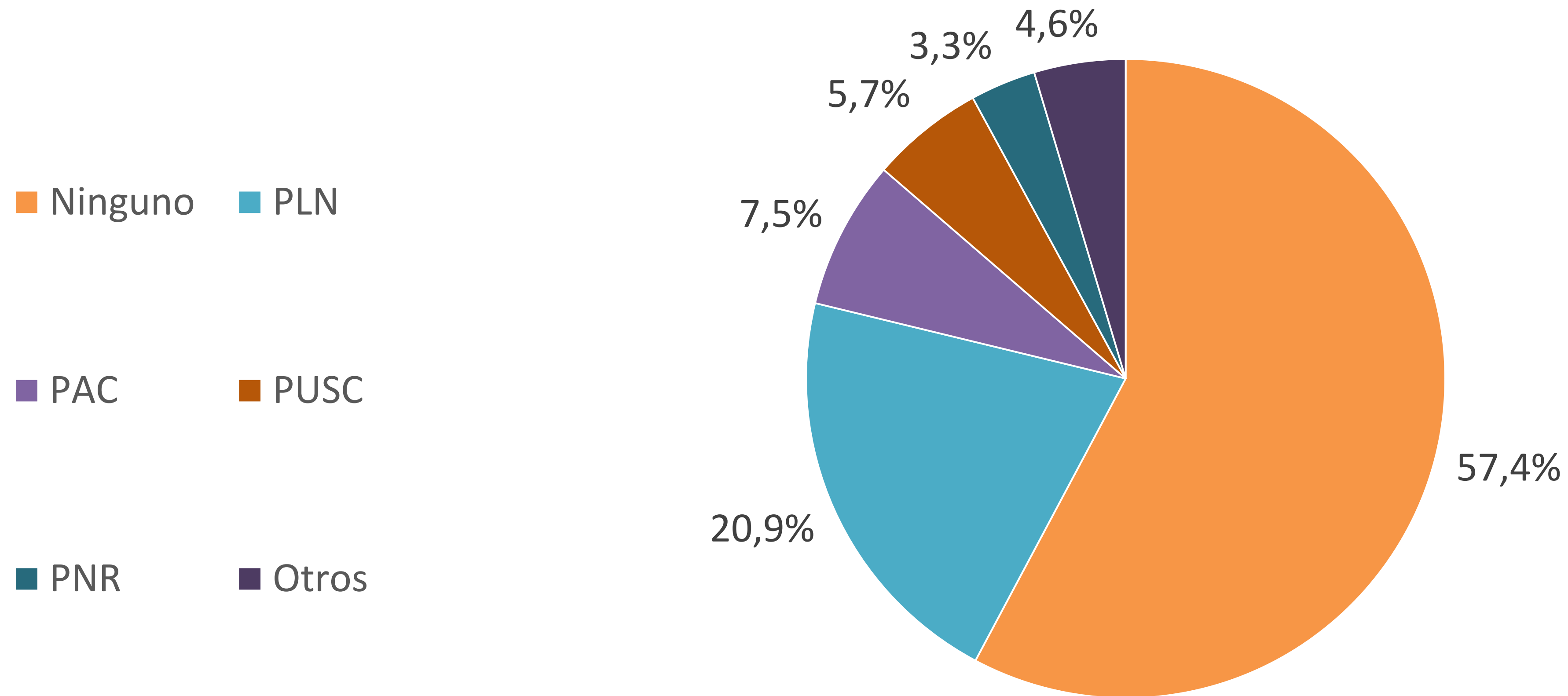
PERSONALIDADES	Agrada	Desagrada	Regular NO LEER	No sabe quién	Ns/Nr
Pablo Heriberto Abarca	13,5%	11,9%	3,2%	69,6%	1,7%
Ana Helena Chacón	13,7%	10,7%	1,6%	72,1%	2,0%
Claudio Alpízar	12,8%	9,8%	2,1%	73,1%	2,2%
Carolina Hidalgo	13,6%	8,0%	1,9%	74,7%	1,9%
Pedro Muñoz	8,9%	12,7%	1,3%	75,1%	2,0%
Rolando González	9,6%	10,9%	2,1%	75,6%	1,8%
Erwen Masís	4,5%	6,4%	1,2%	86,9%	1,0%
Fernando Zamora	5,2%	4,8%	,8%	87,5%	1,6%
Roberto Suñol	3,9%	5,0%	,8%	88,6%	1,7%

P. De las siguientes personalidades que le voy a mencionar dígame, si le agrada o no le agrada esa persona.

Las respuestas Agrada y Desagrada se preguntaron: Agrada Mucho o Agrada Algo / Desagrada Mucho o Desagrada Algo. Si se quisiera acceder a esa información deben escribir a info@borgeya.com

Partido Político de Simpatía

Casi 6 de cada 10 no se identifican con un partido político. Un 41,9% a febrero de 2021 se identifica con algún partido político, en donde predomina principalmente el Partido Liberación Nacional

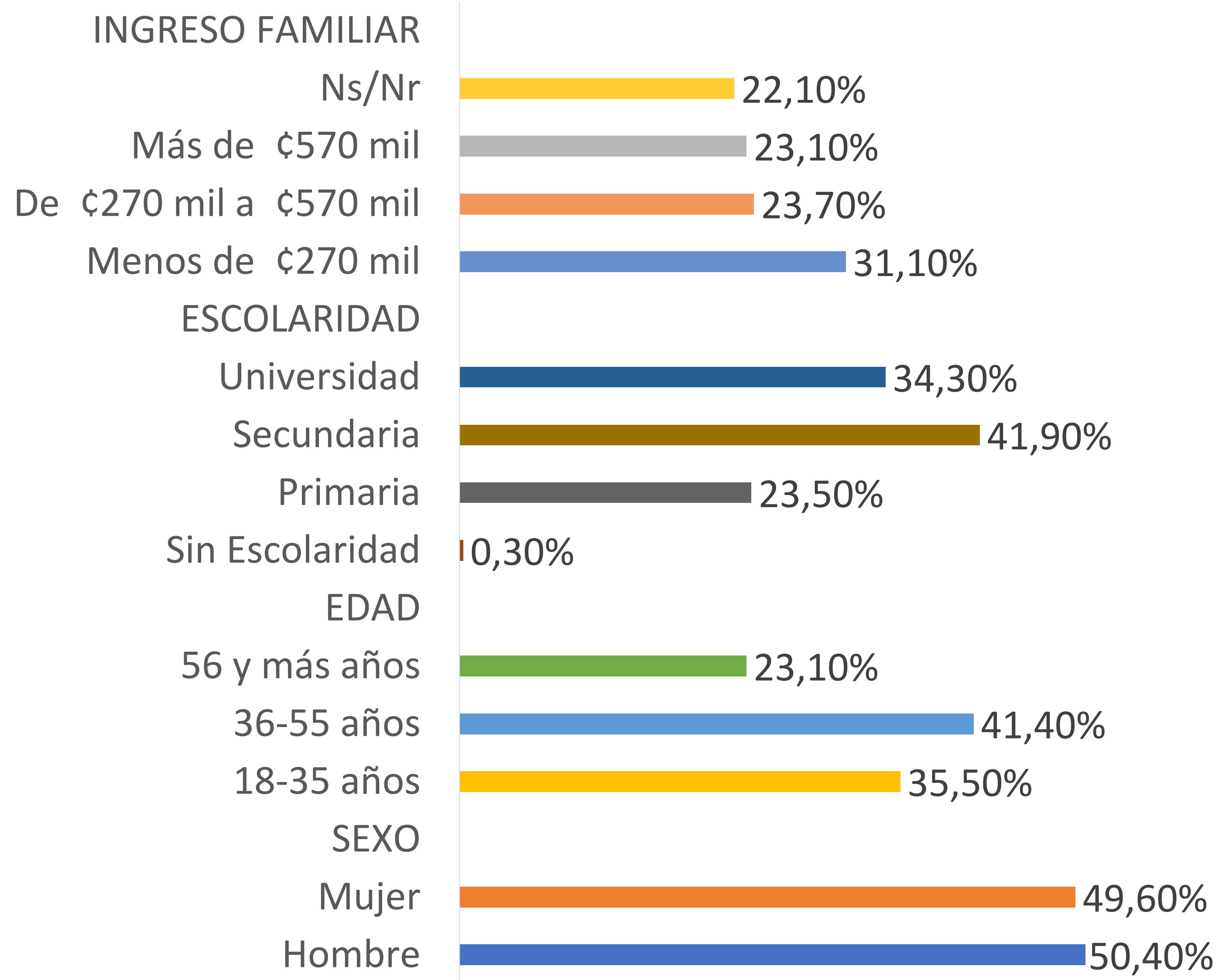


P18. ¿Con cuál partido político simpatiza usted actualmente?

Quienes son los Independientes

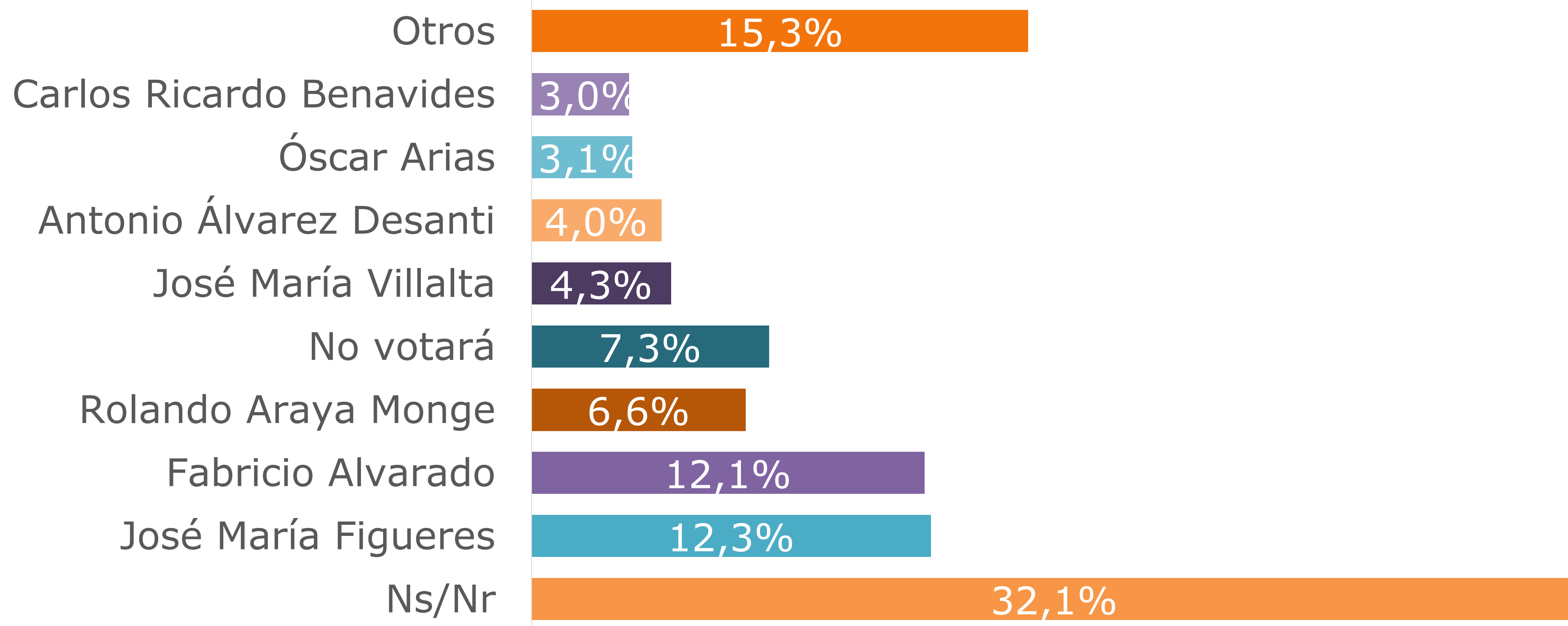
Casi 6 de cada 10 no se identifican con un partido político

P18. ¿Con cuál partido político simpatiza usted actualmente?



Intención de Voto para Presidente

Un tercio de los votantes están indecisos o no saben por quién votar si las elecciones fueran hoy.



¿Por quién votaría usted para Presidente de la República si las elecciones fueran hoy?

Borge & Asociados (Borge) es una empresa de investigación de opinión pública, monitoreo y evaluación de proyectos de desarrollo socio-económico.

Con sede en Centroamérica, fue fundada en los 80s por el reconocido sociólogo y encuestador centroamericano Víctor Borge Carvajal.

Reconocidos por nuestros altos estándares éticos y la calidad de nuestras investigaciones en toda América Latina para organizaciones multilaterales, académicas, ONG, candidaturas presidenciales, alcaldías, partidos políticos y empresas.