



PODER.cr

**Inseguridad y
violencia en Costa
Rica**

**ENAOP, Octubre
2024**





ENAOP Julio 2024

Ficha técnica

- **Población objeto de estudio:** Hombres y Mujeres costarricenses mayores de 18 años con teléfono celular activo.
- **Diseño muestral y técnica de recolección:** Muestreo RDD proporcional al peso de las operadoras de telefonía móvil en el país. La encuesta se aplicó mediante llamada telefónica a teléfonos celulares. Se realizaron hasta dos intentos más en diferentes momentos para contactar a números activos
- **Tamaño de Muestra:** 409 entrevistas
- **Margen de error:** +/- 5%
- **Nivel de Confianza:** 95%
- **Fechas de realización:** 9 al 11 de octubre del 2024
- **Ponderación:** Según sexo, edad y provincia con proyecciones INEC
- **Promedio “n” Encuestas anteriores:** 400 entrevistas

B&A
Borge y
Asociados

PODER.cr

Introducción

En las últimas dos décadas, Costa Rica ha experimentado un aumento significativo en la percepción de inseguridad y violencia entre su población. Mientras que en los primeros años del 2000 la preocupación por la seguridad ocupaba un lugar secundario frente a temas económicos como el desempleo y el costo de vida, en la actualidad la inseguridad se ha posicionado como el principal problema para los costarricenses. Según los datos de homicidios, la tasa en el país ha pasado de 6 homicidios por cada 100,000 habitantes en 2004 a más de 12 en 2024, casi duplicándose en este periodo. Este incremento en la violencia letal refleja el cambio en la naturaleza y frecuencia de los delitos, antes menos graves y ahora marcados por actos de violencia extrema.



Delitos desde diciembre 2022 a la fecha según OIJ

Hay un tendencia incremental y general en 6 grandes categorías de delito según el OIJ.

Cantidad de Delitos Reportados según el OIJ entre el 1/dic/2022 al 14/oct/2024

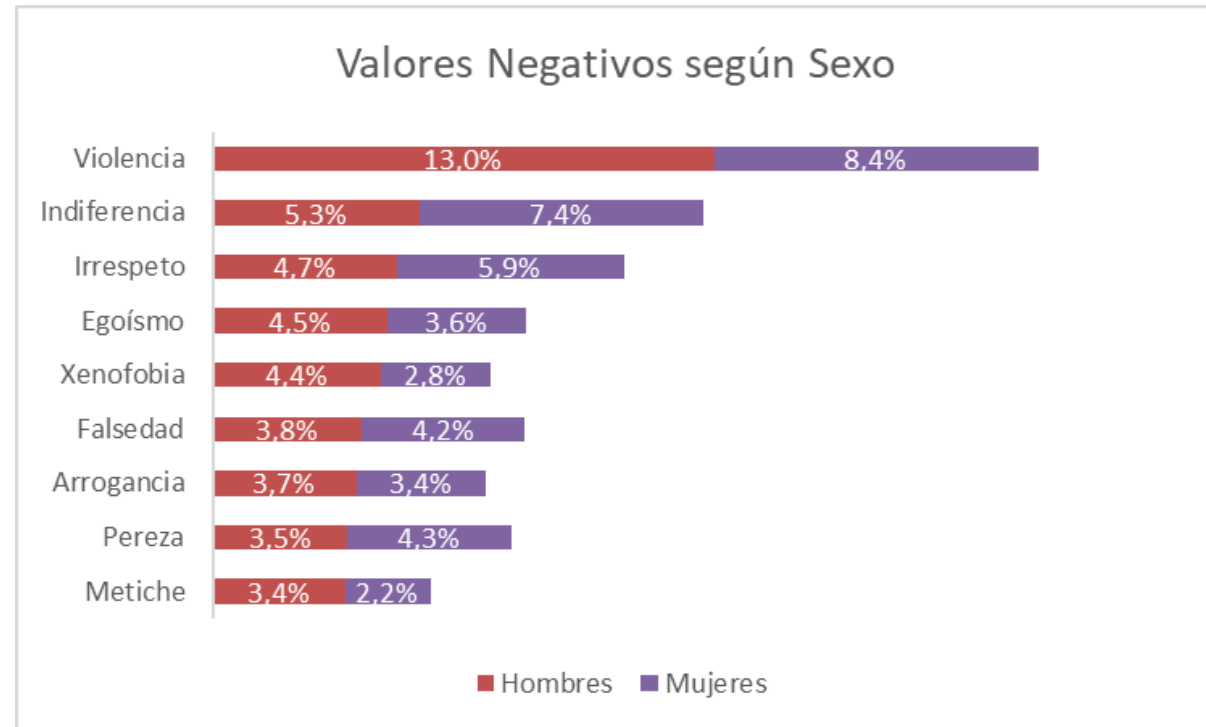
DELITO	2022	2023	2024	Total general
HOMICIDIO	65	908	679	1652
TACHA DE VEHICULO	336	3860	2655	6851
ROBO DE VEHICULO	383	4803	3935	9121
ROBO	943	10974	6953	18870
ASALTO	1110	12744	8972	22826
HURTO	1601	16556	11736	29893
Total general	4438	49845	34930	89213

Fuente: Organismo de Investigación Judicial - Costa Rica.

Valores “Negativos”

En Mayo del 2024, preguntamos a los encuestados cuál consideran que era el valor negativo que más representa a las personas nacidas en Costa Rica. Los resultados fueron los siguientes:

Violencia	13,0%
Indiferencia	5,3%
Irrespeto	4,7%
Egoísmo	4,5%
Xenofobia	4,4%
Falsedad	3,8%
Arrogancia	3,7%
Pereza	3,5%
Metiche	3,4%
NS/NR	13,7%
Otros	39,9%

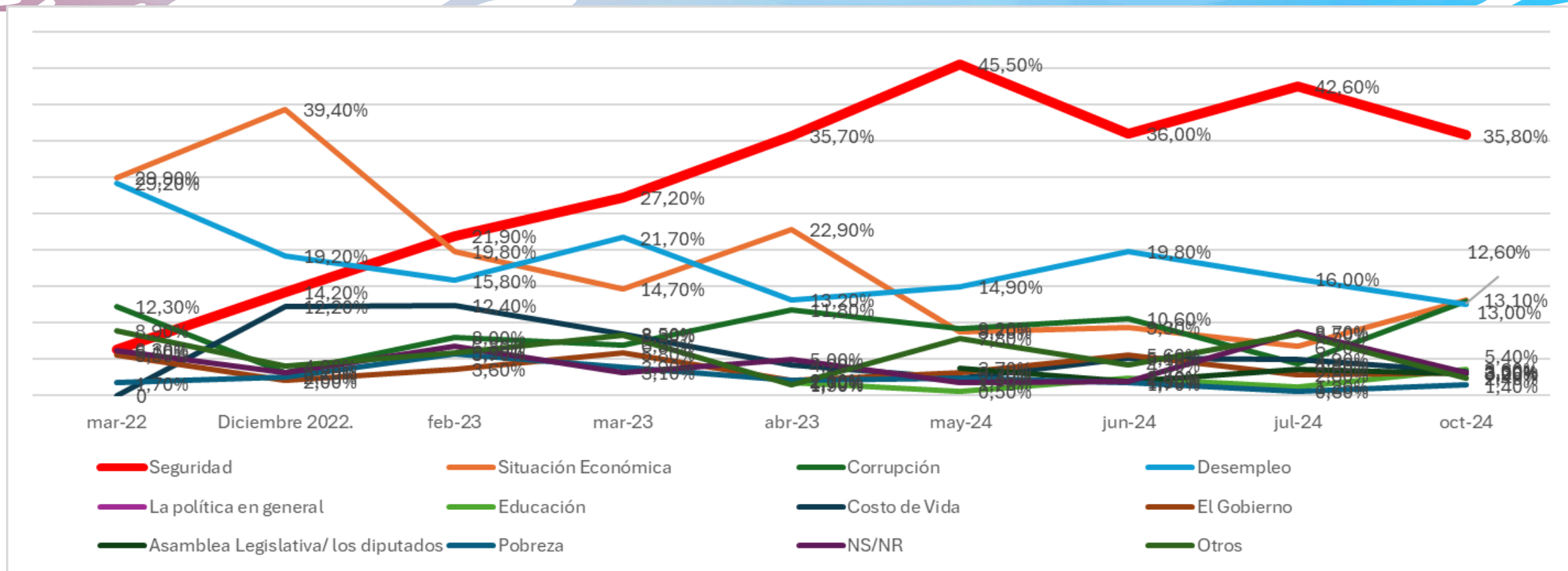


Pensando en las personas de Costa Rica ¿Cuál considera usted que es el valor positivo que más representa a las personas nacidas en Costa Rica?

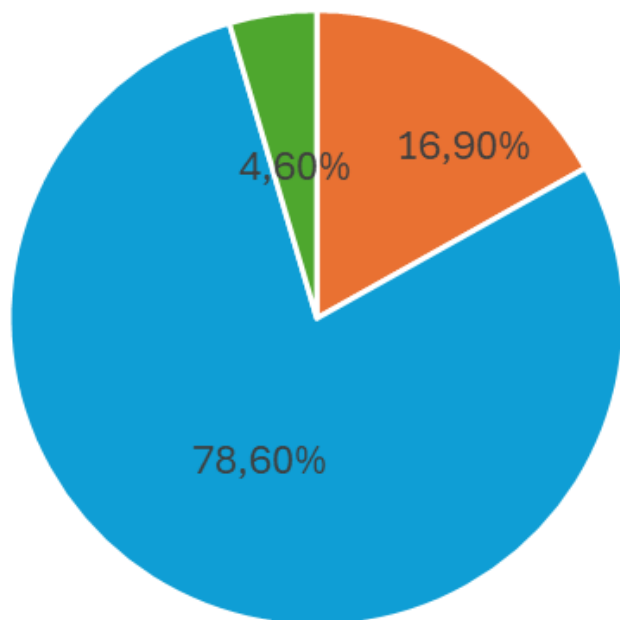
Fuente: Borge y Asociados, ENAOP Mayo 2024

Seguridad: una evolución violenta.

Este problema ha sufrido un incremento sustancial desde marzo 2022 según los encuestados, impulsado, tristemente por un aumento exponencial en la tasa de homicidios.



¿Enfrentar la violencia con más violencia?



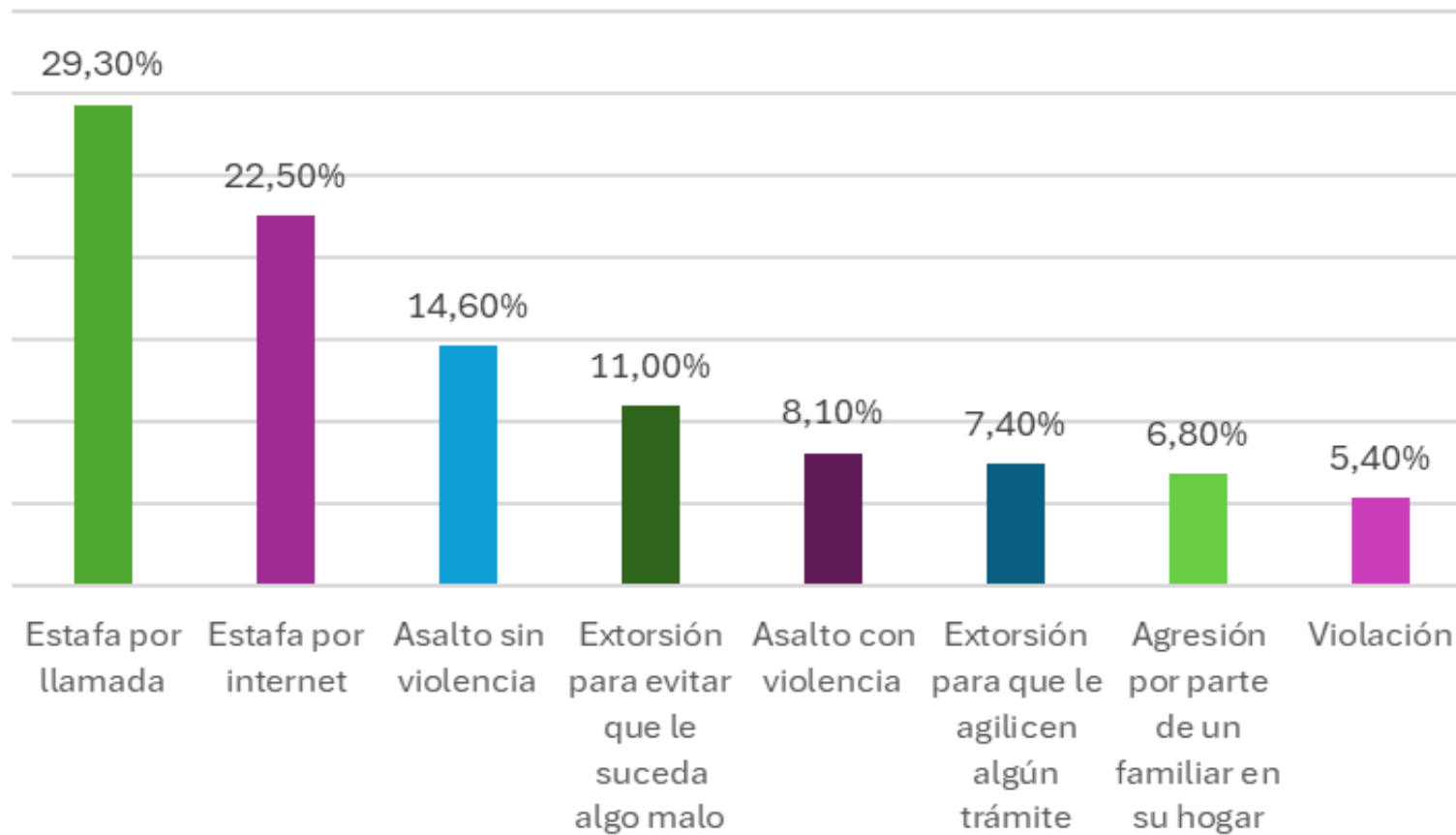
■ Si ■ No ■ Ya tiene una

Cerca del 20% de la población costarricense ha pensado comprar un arma o ya posee un arma de fuego. Según esta encuesta las personas que declaran estar armadas oscilan entre 120 mil y 150 mil personas.

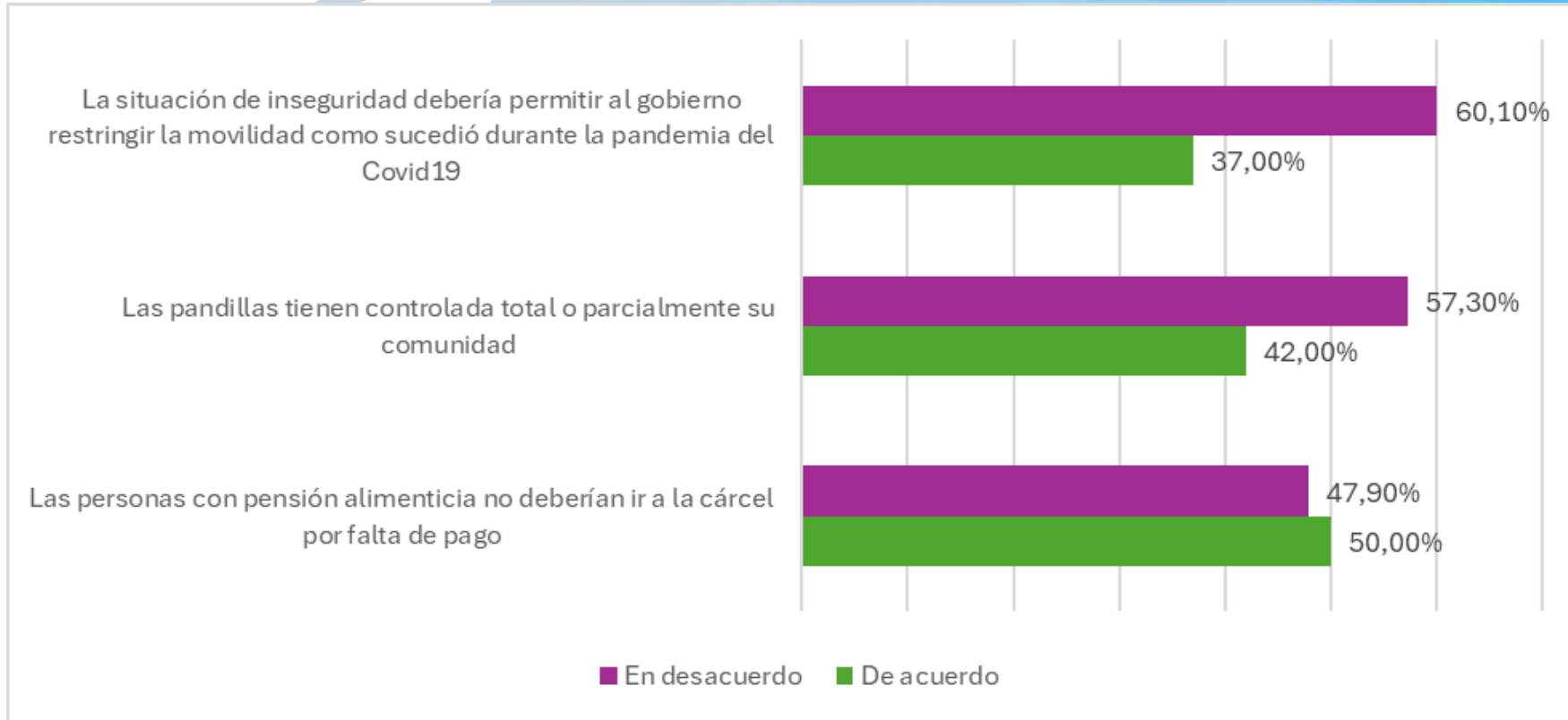
Según una investigación del medio "La Prensa Libre" en Costa Rica había 155 mil armas registradas en el Departamento de Armas y Explosivos del Ministerio de Seguridad Pública. Ya en el momento, el mismo Ministerio percibía una subestimación de dicho dato.

Victimización: La inocencia o la confianza vuelve presas fáciles a las personas.

Los principales tipos de delitos que ha sufrido la población, podría tener que ver con un exceso de confianza de la población; esto ya que al menos una quinta parte (20%) dice haber sido víctima de estafa por llamada o por internet

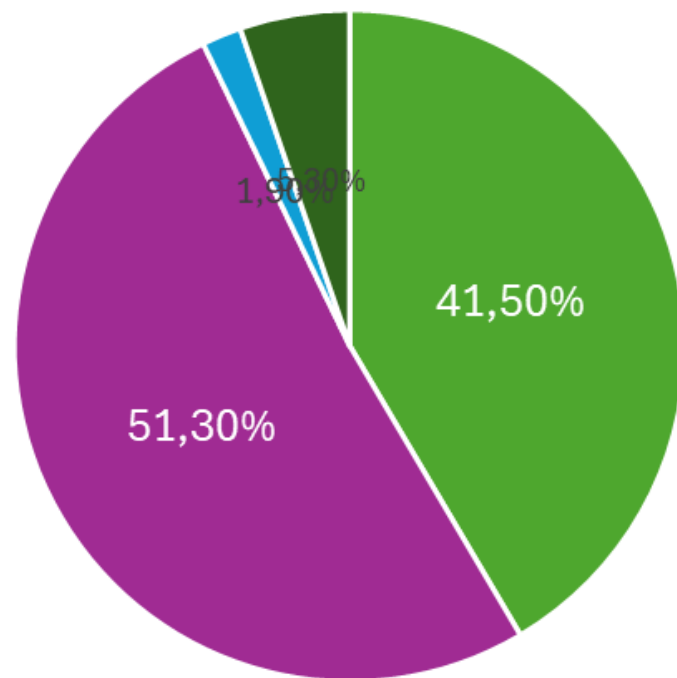


Impacto de la inseguridad en la percepción



La insatisfacción con el sistema y la “ley del viejo Oeste”

- El sistema político en el país le ha funcionado bien a usted y su familia y debería permanecer así
- El sistema político en el país no le ha funcionado bien a usted y su familia, por lo tanto, se debe cambiar
- Ninguna de las anteriores
- NS/NR



Cuando la mitad de la población percibe o siente que el sistema no le funciona; los cuestionamientos se vuelven estructurales. La percepción de la ciudadanía pesa mucho en la construcción de confianza en una democracia.

Esto podría estar derivando en que la misma población sienta que tiene “derecho” a tomar la Ley por sus propias manos. De ahí nuestra afirmación a que la insatisfacción con el sistema podría estar llevando a una consolidación hacia una visión en donde prevalece la “Ley del viejo Oeste” a una en donde el ciudadano ya no confía en los pilares de justicia; llámense igualdad ante la Ley, imparcialidad, acceso equitativo a justicia, debido proceso, transparencia e independencia judicial.

¿Vivimos un momento en donde la misma ciudadanía cuestiona esto y posiblemente va más allá?

B&A
Borge y
Asociados

Contáctenos:

www.borgeyasociados.com

info@borgeya.com

