



**PODER.cr**

**Valores y Antivalores: La  
Percepción de las Personas  
Costarricenses**





# ENAOP Mayo 2024

## Ficha técnica

- **Población objeto de estudio:** Hombres y Mujeres costarricenses mayores de 18 años con teléfono celular activo.
- **Diseño muestral y técnica de recolección:** Muestreo RDD proporcional al peso de las operadoras de telefonía móvil en el país. La encuesta se aplicó mediante llamada telefónica a teléfonos celulares. Se realizaron hasta dos intentos más en diferentes momentos para contactar a números activos
- **Tamaño de Muestra:** 400 entrevistas
- **Margen de error:** +/- 5%
- **Nivel de Confianza:** 95%
- **Fechas de realización:** 20 al 27 de junio del 2024
- **Ponderación:** Según sexo, edad y provincia con proyecciones INEC
- **“n” Encuestas anteriores:** 400 entrevistas

**B&A**  
Borge y  
Asociados

## **Introducción**

El debate sobre los valores que definen a los costarricenses ha sido un tema recurrente. Los valores se entienden como principios, virtudes o cualidades que guían el comportamiento y forman parte de las creencias de las personas. En esta encuesta, se pidió a los participantes que reflexionaran sobre la siguiente frase:

"Quiero que hablemos de valores morales. Los valores morales son cualidades o virtudes que funcionan como guía para el comportamiento de las personas y determinan lo que es considerado correcto o incorrecto."

A partir de esta reflexión, se buscó definir la percepción de las personas costarricenses acerca de los valores morales.

## **Valores y Antivalores: La Percepción de las Personas Costarricenses**

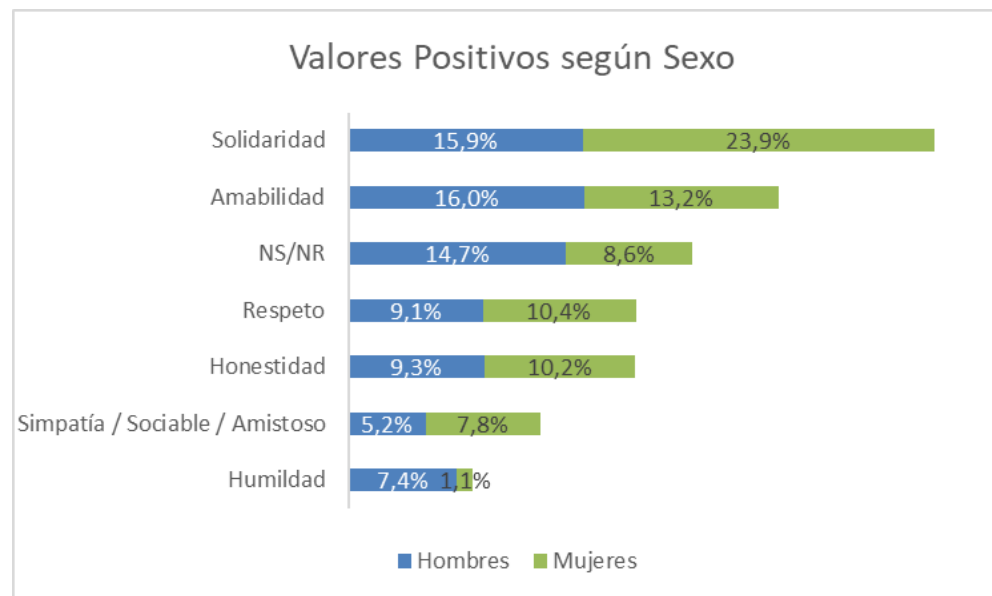


## Valores Positivos

Se preguntó a los encuestados cuál consideran que es el valor positivo que más representa a las personas nacidas en Costa Rica. Los resultados fueron los siguientes:

Pensando en las personas de Costa Rica ¿Cuál considera usted que es el valor positivo que más representa a las personas nacidas en Costa Rica?

<b>Solidaridad</b>	19,8%
<b>Amabilidad</b>	14,6%
<b>NS/NR</b>	11,7%
<b>Respeto</b>	9,7%
<b>Honestidad</b>	9,7%
<b>Simpatía / Sociable / Amistoso</b>	6,5%
<b>Humildad</b>	4,2%
<b>Responsabilidad</b>	3,3%
<b>Otros</b>	20,4%

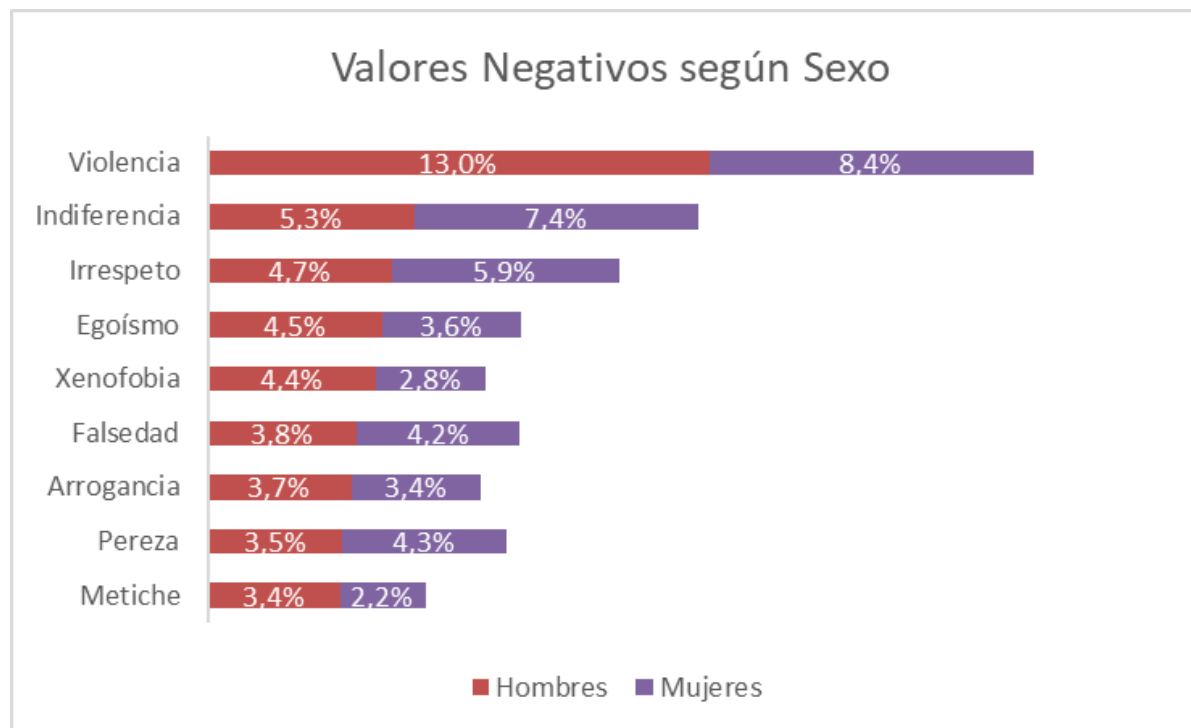


## Valores Negativos

Se preguntó a los encuestados cuál consideran que es el valor negativo que más representa a las personas nacidas en Costa Rica. Los resultados fueron los siguientes:

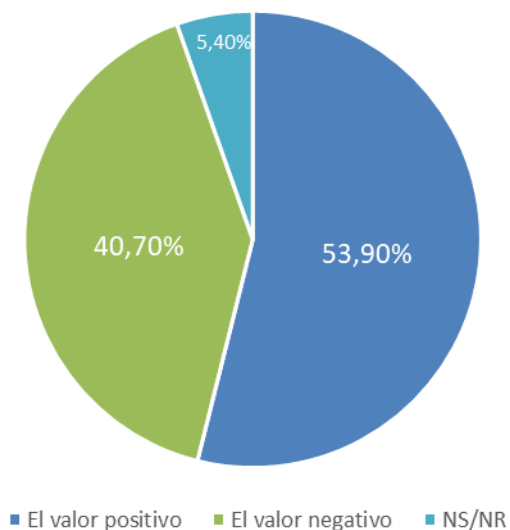
Pensando en las personas de Costa Rica ¿Cuál considera usted que es el valor positivo que más representa a las personas nacidas en Costa Rica?

<b>Violencia</b>	13,0%
<b>Indiferencia</b>	5,3%
<b>Irrespeto</b>	4,7%
<b>Egoísmo</b>	4,5%
<b>Xenofobia</b>	4,4%
<b>Falsedad</b>	3,8%
<b>Arrogancia</b>	3,7%
<b>Pereza</b>	3,5%
<b>Metiche</b>	3,4%
<b>NS/NR</b>	13,7%
<b>Otros</b>	39,9%

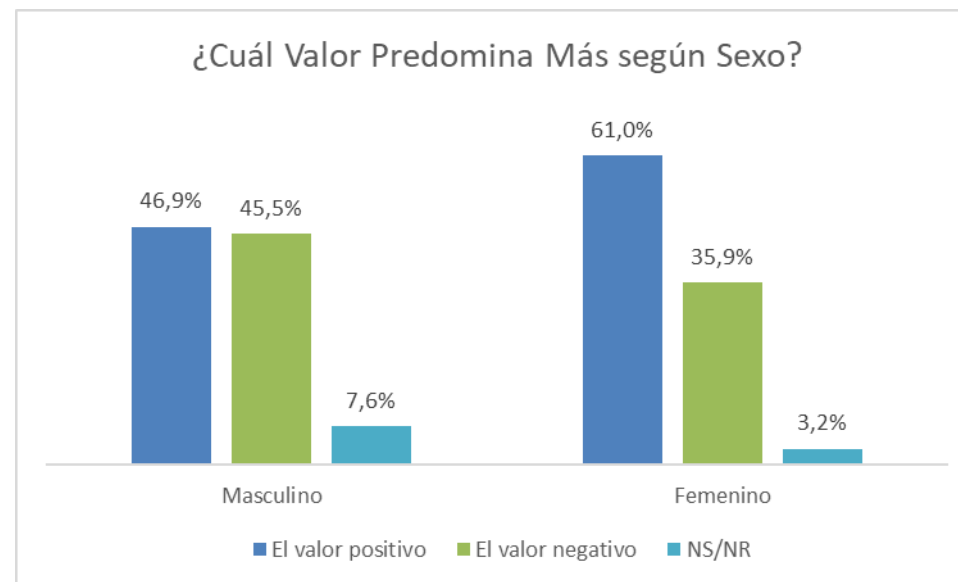


# ¿Qué tipo de valor predomina, el positivo o el negativo?

## General



## Según sexo



¿Cuál de los dos considera usted que se ve en mayor medida entre las personas en el país?